

BLAUWKUS

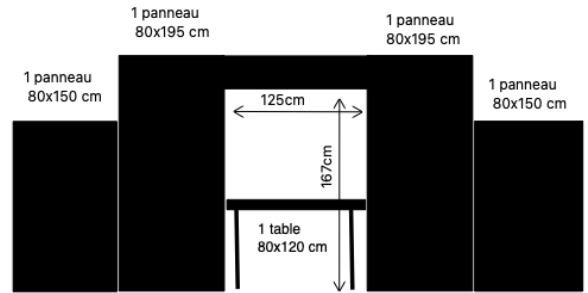
Fiche Technique (mai 2023)

1. EQUIPE ARTISTIQUE :

- 1 comédienne

2. DECOR :

- 1 table 80x120 cm
- 1 structure type castelet (schéma ci-contre)



3. PLATEAU :

- 1 boîte noire à l'allemande sans sorties nécessaires
- Obscurité la plus totale possible en salle

En création :

- Largeur : 8,75 m avec coulisses. (5,50m minimum)
- Profondeur : 4,40m avec coulisse (3,50m minimum)
- Hauteur : 3,80 m.

4. ECLAIRAGE:

- 11x PC 650W
- 5 découpes ETC
- 2 feuilles réfléchissantes froissées collées au castelet

5. SON :

- au minimum 3 HP au lointain (en création : 2 façades et un central indépendant)

6. MONTAGE :

- Installation décor et régie, pointage : 4h (si tout est près avant notre arrivée)
- Nous avons besoin de 1 régisseur
- Démontage et chargement : 2h.

7. REPRÉSENTATION :

- Durée du spectacle : 50 minutes

9. CONTACT :

Technique

Alice Gaucher
alicegaucher@gmail.com
0032490437033

Artistique / Production

Jean-Michel Distexhe
jeanmidi@hotmail.com
0032496468444

ANNEXES :

- 1. Plan feu PDF avec et sans scéno (joint)**
- 2. Plan feu LX free (joint)**
- 3. Intentions de pointage (ci-dessous)**

Intentions de pointage

2-4-6 : face castelet

8-9-10 : contres castelet

7 et 11 : serrés sur castelet

14 et 15 : serrés sur table (filet contour table)


16 et 17 : demie lune sur panneaux haut jardin et cour du castelet

18 : serré sur table + ouverture du castelet

12 et 13 : pointés sur feuilles réfléchissantes collées au castelet




7 et 11




14 et 15



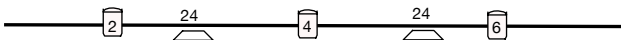
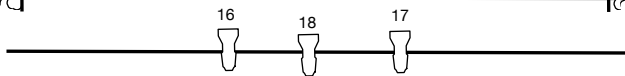
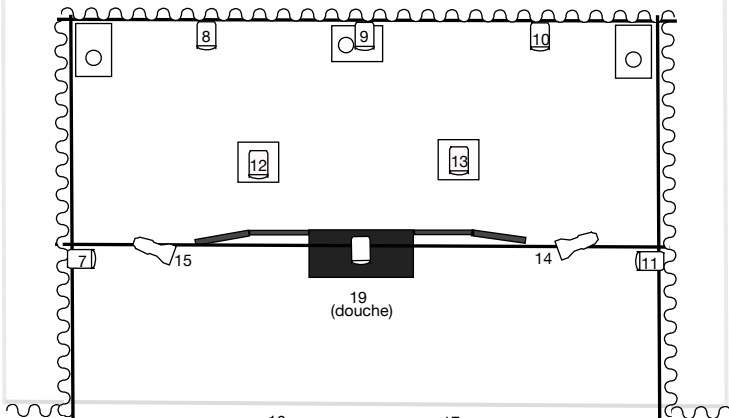
16 et 17





18





12 et 13

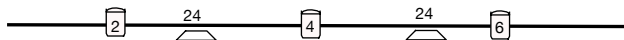
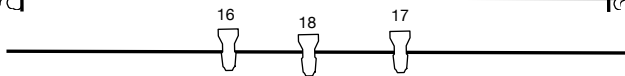
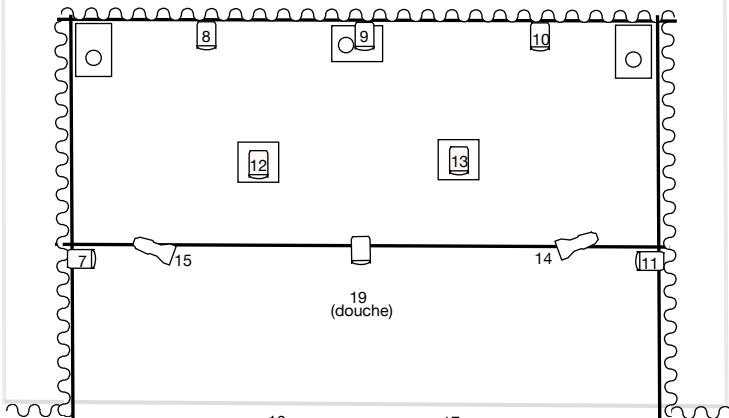



 11 x PC 650W


 5 x découpe ETC


 2 quartz (éclairage public)


 3x hauts parleurs



 11 x PC 650W

 5 x découpe ETC

 2 quartz (éclairage public)

 3x hauts parleurs